

WiFi Relay iPhone Uygulaması



Genel Özellikler

- Uygulama, Elektrotasarım tarafından geliştirilen wifi donanımlarını, iPhone ile kablosuz olarak kontrol etmek için kullanılır.
- WLAN içerisinde veya peer-peer çalışabilir.
- App Store'dan ücretsiz olarak indirilebilir.

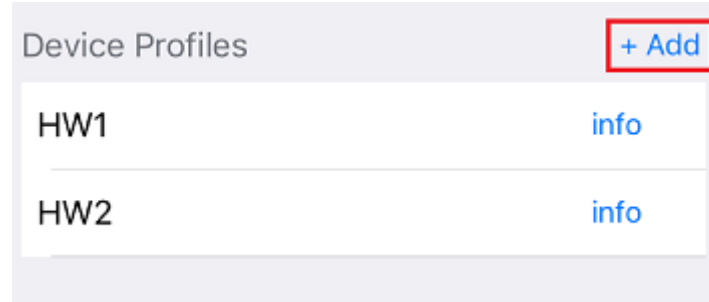
Donanım

- WiFi Relay uygulamasıyla uyumlu çalışan donanımlar:
 1. WiFi Relay: 4 adet röle
 2. WiFi IO: 8 adet röle, 4 adet izole giriş, 1 adet izole analog giriş, 1 adet sıcaklık sensörü
 3. WiFi Relay Mini: 1 adet röle, 1 adet sıcaklık sensörü



Uygulamanın Çalıştırılması - 1

1. WiFi Relay donanımı çalıştırılır ve ağ ayarları yapılır:
<http://www.elektrotasarim.com/WiFiRelay.html>
2. iPhone uygulaması açılır. Yeni donanım eklemek için uygulamanın ana ekranındaki + Add butonuna basılır.



3. Açılan sayfada, Module type olarak uygun olan donanım seçilir.

Uygulamanın Çalıştırılması - 2

4. Module ismi, IP adresi ve portu yazılır. Bilgiler doğruysa OK'e basılır.

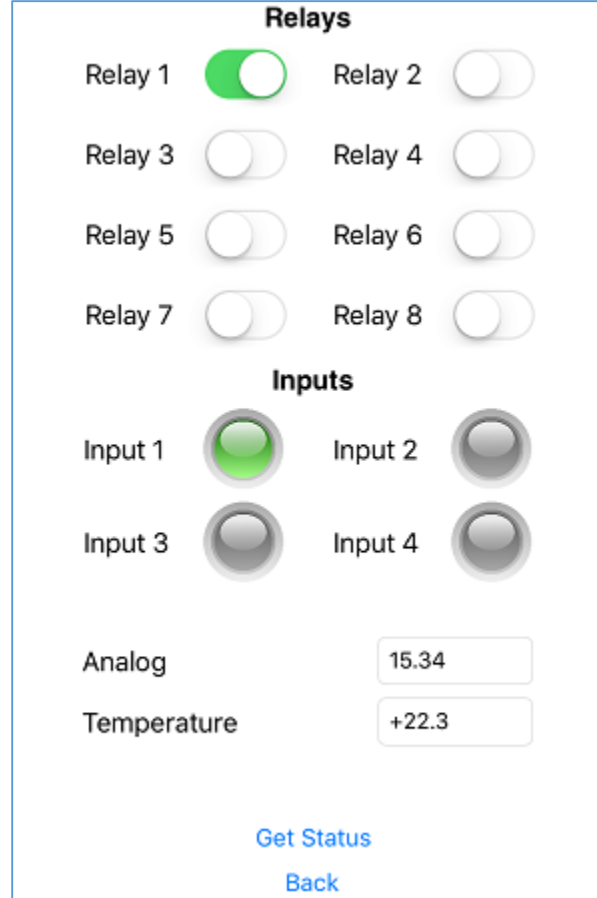
Module Type	WifiRelay
Module Name	HW1
IP Address	192.168.1.222
Port	2000
	OK
	Cancel

5. Açılan sayfada butonlarla rölelerin durumu değiştirilebilir veya input ve sensörlerin değerleri okunabilir.

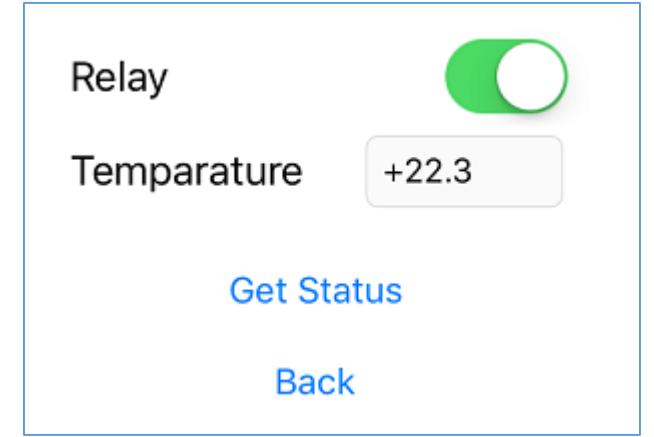
Uygulamanın Çalıştırılması - 3



WiFi Relay



WiFi IO



WiFi Relay Mini

Detaylı bilgi için:
info@elektrotasarim.com

